

クイズ・アンケート作成ソフト



LOGOSWARE

THiNQ[®] Maker 概要紹介

単純なテキスト文の○×問題では満足できない

本物の教育担当者のための本格派クイズ・テスト作成ソフト

 **ロゴスウェア株式会社**

【東京オフィス】〒110-0016 東京都台東区台東4-13-21TOWA SKY BLDG. 3F
【つくばオフィス】〒305-0817 茨城県つくば市研究学園5丁目20番地2つくばシティア・モアビル5F

文書番号：09製-TH040001-13
2017/10/10

LOGOSWARE THiNQ Maker 概要紹介

1. LOGOSWARE THiNQ Makerとは？
2. LOGOSWARE THiNQ Makerの優れた特長
3. 主な機能
4. 機能一覧
5. 動作環境

1. LOGOSWARE THiNQ Makerとは？

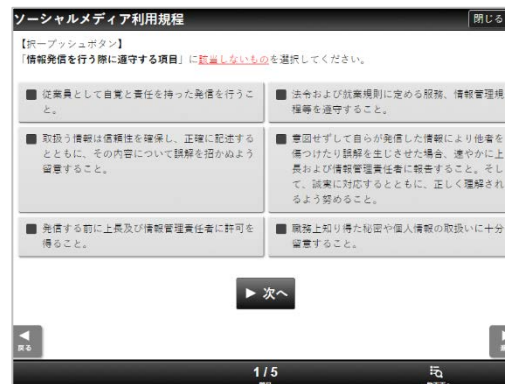
クイズコンテンツはeラーニングに最適

多彩な出題形式が繰り広げられる

クイズ・テストコンテンツは、eラーニングの定番



マルチメディア



文字ベース



アンケート

クイズ作成ソフト「LOGOSWARE THiNQ Maker」

単純なテキスト文の○×問題では満足できない
本物の教育担当者のための本格派クイズ・テスト作成ソフトです

独自性

動画・音の活用、6つの解答形式、152種類のレイアウト
ここまで出来るクイズ・テスト作成ソフトはTHiNQだけ

簡単操作

ステップ入力で簡単に、CSV入力で短時間量産
デジタルコンテンツ制作未経験者が使えます

業界初

無料で学習履歴がとれるスコア機能搭載
管理システムの用意など一切不要。全てロゴスウェアが提供

活用事例

THiNQ Makerは多くのお客さまに支持されています。

教育サービス



大学



一般企業・団体



お客様の声・導入事例 >>

(一部抜粋・順不同)

2. LOGOSWARE THiNQ Makerの優れた特長

マルチデバイスに対応

- パソコン閲覧時にはHTML5形式またはFlash形式、
スマホ・タブレット閲覧時にはHTML5形式で出力
- 標準ブラウザだけで閲覧できます

HTML5 or Flash



Windows PC



Macintosh

HTML5



iPhone



iPad



Android

ステップ形式で入力するだけの簡単操作

徹底的に簡単

用途や対象端末、解説画面の有無などをステップ形式で入力するだけで誰にでもコンテンツの作成が可能

CSV読み込みで大量の問題を効率よく作成可能

表現を豊かにする機能

出題・選択肢・解説に、画像・動画・音声の使用が可能
学習効果が高いクイズ・テストコンテンツの作成が可能

問題文や選択肢の配置・大きさのバリエーションは152種類
あらゆる問題文に最適な出題レイアウトを用意しました



オンラインでもオフラインでも閲覧が可能

利便性を高める機能

- eラーニング標準規格SCORMに準拠
LOGOSWARE Platonをはじめ、市場に流通している多くの学習管理システム(LMS)上で動作
- 無料で閲覧履歴を管理する「スコア」機能
- コンテンツのインターネット公開に必要なサーバー類一式をロゴウェアがお貸しする
「LOGOSWAREオンラインストレージ」
- LOGOSWARE THiNQ Makerで作成されたWeb用のコンテンツをそのままCDやDVDに焼いて利用できるようにする
「オフライン閲覧キット」

など、利便性を高める機能を多数ご用意


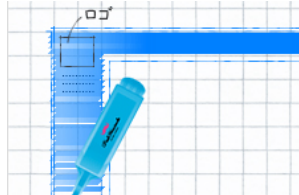







3. 主な機能


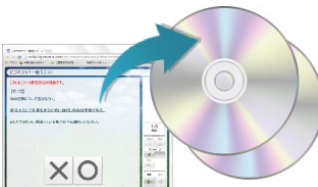





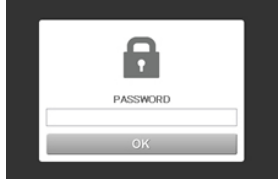
制作に関する機能

文字ベースのクイズ・テスト	マルチメディア対応クイズ・テスト	アンケート	CSV入出力	テンプレート保存																		
 <p>テキストファイルを読みこむだけの簡単作成</p>	 <p>画像、音声、動画の使用が可能</p>	 <p>アンケートの作成も可能 回答は自動集計</p>	 <p>問題データはCSV形式での入出力が可能</p>	 <p>基本設定や問題データをテンプレート保存可能</p>																		
多彩な解答形式	152種類の出題レイアウト	豊富な出題・採点設定	柔軟な配点設定	出題問題を補足する参考資料																		
 <p>質問内容にあった解答形式を選択可能</p>	 <p>解答形式との組み合わせで152種類の出題レイアウト</p>	 <p>ランダム出題や制限時間の設定が可能</p>	<table border="1" data-bbox="1188 949 1477 1135"> <thead> <tr> <th>選択肢タイプ</th> <th>配点</th> <th>問題テキスト</th> </tr> </thead> <tbody> <tr> <td>○×解答形式</td> <td>10</td> <td>【第1問】次の文は</td> </tr> <tr> <td>押-ッシュボタン</td> <td>20</td> <td>【第2問】身だしな</td> </tr> <tr> <td>○×解答形式</td> <td>10</td> <td>【第3問】次の文は</td> </tr> <tr> <td>○×解答形式</td> <td>10</td> <td>【第4問】次の発</td> </tr> <tr> <td>○×解答形式</td> <td>10</td> <td>【第5問】動画を</td> </tr> </tbody> </table> <p>問題ごとに自由な配点が可能。 合格点も設定可能</p>	選択肢タイプ	配点	問題テキスト	○×解答形式	10	【第1問】次の文は	押-ッシュボタン	20	【第2問】身だしな	○×解答形式	10	【第3問】次の文は	○×解答形式	10	【第4問】次の発	○×解答形式	10	【第5問】動画を	 <p>問題ごとに参考資料を付ける事が可能</p>
選択肢タイプ	配点	問題テキスト																				
○×解答形式	10	【第1問】次の文は																				
押-ッシュボタン	20	【第2問】身だしな																				
○×解答形式	10	【第3問】次の文は																				
○×解答形式	10	【第4問】次の発																				
○×解答形式	10	【第5問】動画を																				

制作に関する機能

<p>ルビ表示</p>	<p>豊富なプレイヤーデザイン&レイアウト</p>	<p>オリジナルのデザインで企業・製品ブランディング</p>	<p>問題・選択肢に画像、ビデオ、音声を使用</p>	<p>解説画面に画像、ビデオ、音声を使用</p>
<p>【第1問】</p> <p>いか やさい なつしゅんもの えら 以下の野菜の中で夏が旬な物を選</p> <p>問題や解答、解説のテキストにルビ設定可能</p>	 <p>お好みに応じた好きなスキンを選択可能</p>	 <p>オリジナルスキンの制作にも対応</p>	 <p>数式、ふりがなを使った出題や、ビデオ、音声の使用が可能</p>	 <p>解説画面に画像、ビデオ、音声を使用可能。</p>
<p>リッチテキストエディタによる装飾</p>	<p>合否別・得点別に結果画面を表示</p>	<p>STORMコンテンツとの連結が可能</p>		
 <p>文字のサイズや、色などテキストの装飾が可能</p>	 <p>テストの合格・不合格や、レベル判定に利用可能</p>	 <p>テスト結果に応じた学習内容の振り分けが可能</p>		

コンテンツの利用／閲覧に関する機能

Webページ・ブログへの埋め込み	CD・DVDで配布可能	オンラインストレージ	スコア機能	SCORM1.2・SCORM2004対応									
 <p>ウェブページ、ブログへ簡単に埋め込む事が可能</p>	 <p>CD・DVDに焼いて、オフライン環境で閲覧可能</p>	 <p>THiNQ Makerから1クリックでアップロード可能なサーバーを用意</p>	 <table border="1" data-bbox="1168 464 1468 535"> <tr> <td>鈴木みき</td> <td>コンプライアンス研修2</td> <td>95</td> </tr> <tr> <td>田中浩一</td> <td>社内システムの使い方</td> <td>50</td> </tr> <tr> <td>斎藤雄太郎</td> <td>TOEIC満点のコツ</td> <td>65</td> </tr> </table> <p>誰がいつ教材を完了したのか把握することが可能</p>	鈴木みき	コンプライアンス研修2	95	田中浩一	社内システムの使い方	50	斎藤雄太郎	TOEIC満点のコツ	65	 <p>LMSの標準規格SCORMへ対応</p>
鈴木みき	コンプライアンス研修2	95											
田中浩一	社内システムの使い方	50											
斎藤雄太郎	TOEIC満点のコツ	65											
<p>マルチデバイスでの中断・再開機能</p>	<p>パソコン、スマートフォン、タブレットで閲覧可能</p>	<p>パスワード機能</p>											
 <p>全デバイス一貫の進捗履歴</p> <p>パソコンで解答した続きをスマートフォンで解答可能</p>	 <p>幅広いデバイスで閲覧が可能</p>	 <p>特定の人だけに閲覧を許可するパスワード機能</p>											

4. 機能一覽

制作に関する機能

	Flash版	HTML5版
対応デバイス	PCのみ	PC/タブレット/ スマートフォン共通
▼クイズ・テストとアンケート		
文字ベースの クイズ・テスト	○	○
マルチメディア対応 クイズ・テスト	○	△ ※選択肢に音声・動画が 使用不可
アンケート	○ ※レギュラー/エキス パートで対応	○ ※レギュラー/エキスパートで 対応
▼作成を簡単にする機能		
CSV入出力	-	-
テンプレート保存	-	-
▼多彩な出題・解答形式		
6つの解答形式	○	△ ※ドラッグ&ドロップは非対応
152種類の出題レイ アウト	○	×
豊富な出題・採点設定	○	○
柔軟な配点設定	○	○
出題問題を補足する 参考資料	○	×
ルビ表示	○	○

	Flash版	HTML5版
対応デバイス	PCのみ	PC/タブレット/ スマートフォン共通
▼カスタマイズ性		
デザイン・レイアウト の選択	○ ※レギュラー/エキス パートで対応	×
デザイン・レイアウトの カスタマイズや追加	○ ※エキスパートで対応	×
▼凝った演出		
問題・選択肢に画像、 ビデオ、音声を使用	○	△ ※選択肢に音声・動画が 使用不可
解説画面に画像、ビデオ、 音声を使用	○	○
リッチテキストエディ タによる装飾	○	△ ※フォントサイズ、 斜体が無効
合否別・得点別に結果 画面表示	○	○
▼コンテンツの連結		
STORMコンテンツと の連結	○	○

最新の情報はウェブページ (<https://suite.logosware.com/thinq-maker/functionlist/>) で
ご確認ください。

コンテンツの利用／閲覧に関する機能

コンテンツの利用に関する機能

	Flash版	HTML5版
対応デバイス	PCのみ	PC/タブレット/ スマートフォン共通
▼幅広い利用シーン		
Webページ・ブログへの埋め込み	○	△ ※再生は別ウィンドウ
CD・DVDでの配布	○	×
▼コンテンツのアップロード		
オンラインストレージ	○	○
▼学習履歴管理		
スコア機能	○ ※レギュラー/エキスパートで対応	○ ※レギュラー/エキスパートで対応
SCORM1.2・SCORM2004対応(※1)	○	○(※2)
マルチデバイスでの中断・再開機能	○ ※レギュラー/エキスパートで対応	○ ※レギュラー/エキスパートで対応

閲覧に関する機能

	Flash版	HTML5版
対応デバイス	PCのみ	PC/タブレット/ スマートフォン共通
▼幅広い閲覧環境		
パソコン、スマートフォン、タブレットで閲覧可能	○ ※レギュラー/エキスパートで対応	○ ※レギュラー/エキスパートで対応
▼閲覧者制限		
パスワード機能	○	○

※1) コンテンツをiframeで動作させるタイプのLMSでは表示に問題が発生します
詳細は[お問い合わせ](#)ください。

※2) スマートフォン・タブレット閲覧のSCORM2004対応は現在検証中です

最新の情報はウェブページ (<https://suite.logosware.com/thinq-maker/functionlist/>) でご確認ください。

5. 動作環境

作成ソフト側／掲載サーバー環境

■動作環境

OS	Windows®10／Windows®8、8.1／Windows® 7
PCメモリ	2GB以上（4GB以上推奨）
モニタ	解像度1280×1024、16ビット以上を表示可能なカラーモニタ
ソフトウェア	<ul style="list-style-type: none">• Flash Player® 12以上• Adobe AIR 2.0以上のランタイム環境 （THiNQ Makerインストール時に合わせてインストールされるため、別途ご準備いただく必要はございません）• .NET Framework 3.5 SP1以上
環境	<ul style="list-style-type: none">• インターネット接続環境 ソフトウェア起動時にアップデート情報の確認を行います。 最新プログラムがリリースされている場合は、 弊社サーバーよりダウンロードを実行します。• インストール時には管理者権限のアカウントでログインしている必要があります。

■掲載サーバー環境

一般的なWebサーバーに掲載いただけます（特殊な設定などは不要です）。
学習管理システム（LMS）に掲載する場合は、SCORM1.2または2004に対応したLMSに掲載いただけます。

※スコア機能対応コンテンツは一般的なWebサーバーに掲載してください。

閲覧側（推奨環境）

■ パソコン

	Windows®	Macintosh®
OS	Windows®10 Windows®8、8.1 Windows®7	Mac OS X 10.8以上
モニタ	解像度1024 x 768、16 ビット以上を表示可能なカラーモニタ	
ブラウザ	Internet Explorer® 10 以上※1 Edge最新版※2 Firefox® 最新版 Chrome 最新版	Safari 最新版 Firefox® 最新版 Chrome 最新版
プラグイン	• Flash Player® 12 以上	
環境	インターネット接続環境（回線速度：ブロードバンド以上）	

OS及びブラウザの環境につきましては、Adobe FlashPlayerのシステム条件に依存します。[Adobe社Webサイト](#)でご確認ください。

※1) Internet Explorer11の注意点は以下をご参照ください <https://learning.logosware.com/2013/11/05/news-140/>

※2) 一部、機能制限があります。以下をご参照ください <https://learning.logosware.com/wp-content/uploads/15-OT140519.pdf>

■ スマートフォン/タブレット

対応機種	<ul style="list-style-type: none"> ・ iPhone: iOS9以上 ・ iPad : iOS9以上 ・ Android : 4.4以上
------	--

標準ブラウザでの閲覧を前提とします。

※Androidの詳細は[Android対応機種リスト](#)をご覧ください。

※1.9.2以前のTHiNQ Makerで作成したコンテンツの場合、Androidでの動画・音声の再生にはFlashPlayer10以上がインストールされている必要があります。

最後に

最後までご覧いただき、
誠にありがとうございました！

**無料体験版
ダウンロード**

クリック！