

【ホワイトペーパー】

STORM Maker

Flash Player 10.1 によるコンテンツ再生遅延の解消方法

文書番号: 10 製-ST030104-01

初版: 2010 年 7 月 7 日

対象製品バージョン : ver1.5.2 以前

【対象ユーザー】

STORM Maker をご利用中で且つ、Flash Player 10.1 をインストールした方を対象としています。

【概要】

FlashPlayer10.1 の環境で FLV ファイルを使用した STORM コンテンツを閲覧する際に、FLV のロードが 100%になるまで再生が開始されない状態になる。

【原因】

Flash Player 10.1 の仕様変更により、STORM コンテンツでの FLV ファイルの情報取得内容が変わったため。

【解決方法】

本件で発生したコンテンツ再生の不具合に対する解消方法としては、以下の 2 点が御座います。

1. STORM Maker 本体に対する対応
2. 既に書き出されたコンテンツに対する対応

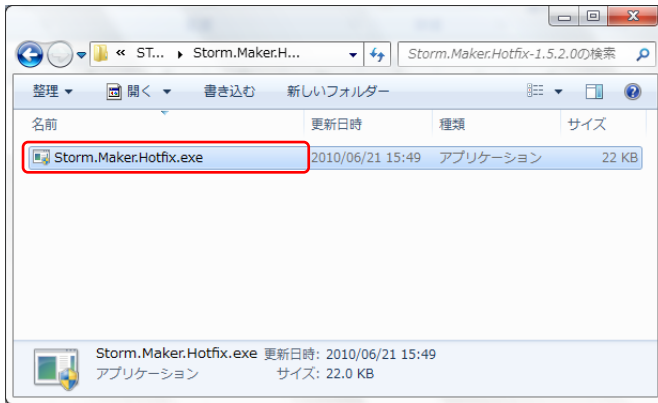
1. STORM Maker 本体に対する対応

① 以下のダウンロードサイトより、対応パッチのダウンロードを行ってください。

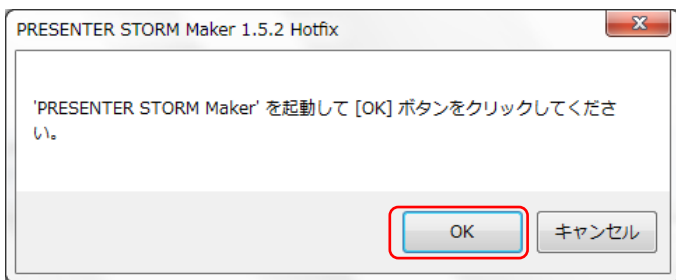
対応パッチ: <http://tx.logosware.com/files2/STORM/patch/Storm.Maker.Hotfix-1.5.2.2.zip>

② zip ファイルを解凍し「Storm.Maker.Hotfix.exe」を実行します。

※ ユーザーアカウント制御が表示される場合、「はい」をクリックして下さい。



- ③ **STORM Maker** を起動し、「OK」をクリックして下さい。



- ④ 「OK」をクリックして終了です。



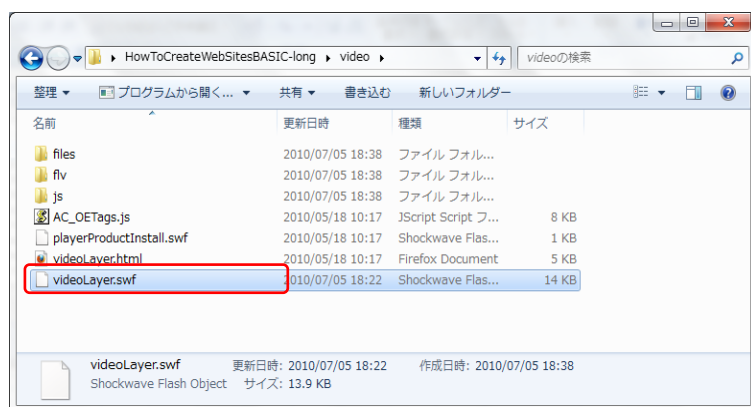
2. 既に書き出されたコンテンツに対する対応

- ① 以下のダウンロード先より対応ファイルを取得して下さい。

修正ファイル:http://tx.logosware.com/files2/STORM/patch/152_contentsPatch_100707.zip

- ② zip ファイルを解凍し、格納されていた「videoLayer.swf」を差し替え対象となるファイルに上書き保存を行って下さい。

対象ファイル:[「コンテンツフォルダ/video/ videoLayer.swf」](#)



上記、2つの対応方法ですが次期 STORM Maker ver 1.6.0 に組み込み改善いたします。

【問合せ先】

不明な点がございましたら、以下までお問い合わせください。

E-mail: support@logosware.com

TEL: 03-5818-8011 営業時間: 10:00~17:00

【更新履歴】

初 版: 2010 年 7 月 7 日

【参照(関連文書)】

なし

【文書に関する情報】

なし